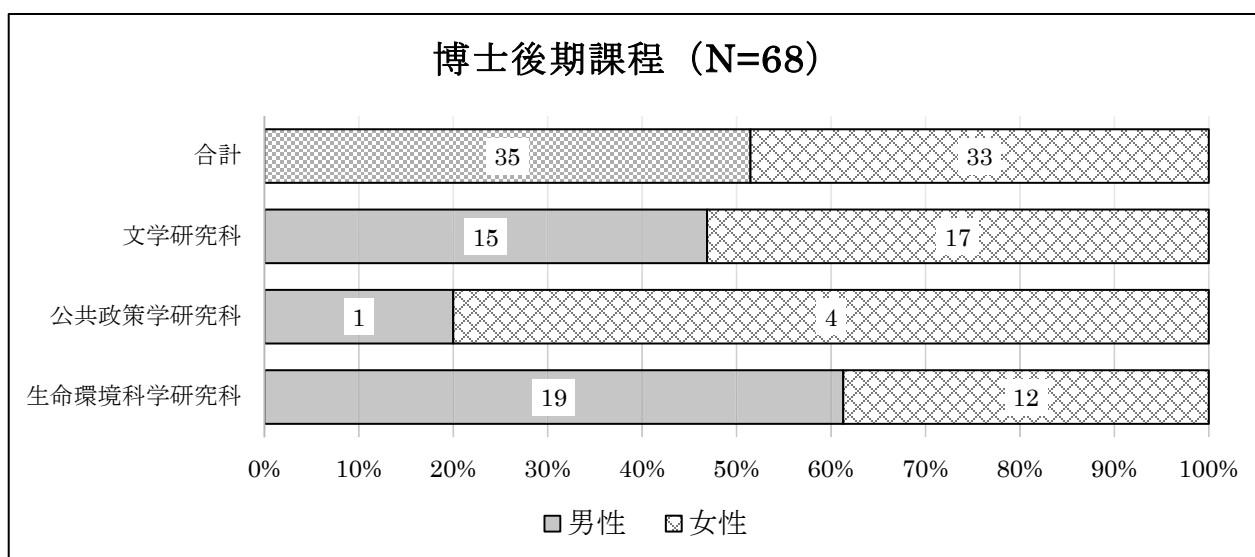
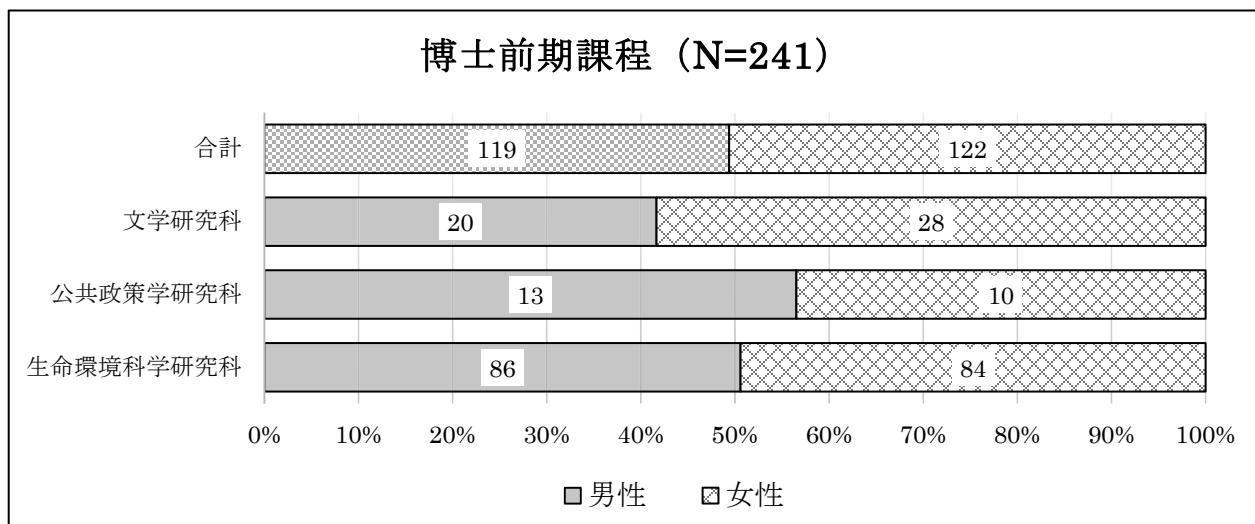
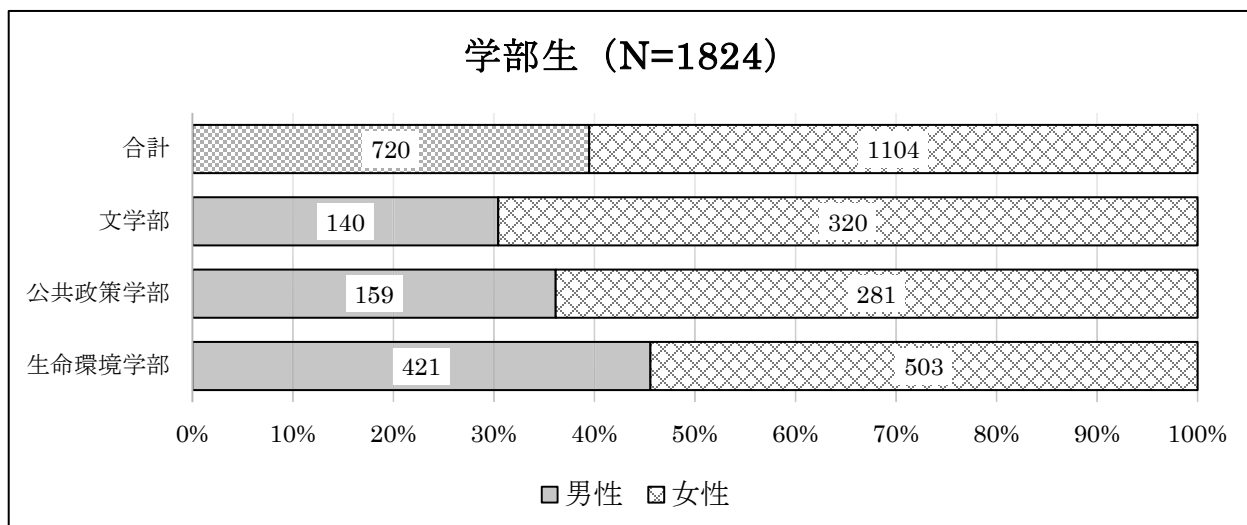


学生・大学院生の男女比率（平成26年5月1日現在）



学生に占める女性の割合の年次推移

(単位 %))

		文学部	公共政策学部 (旧 福祉社会学部)	人間環境学部	農学部	生命環境学部	全学 平均比率 (%)
平成 9 年	1997 年	68.3	59.2	68.9	37.5		55.0
平成 10 年	1998 年	69.2	68.4	66.7	43.7		59.5
平成 11 年	1999 年	68.8	72.8	69.5	45.7		61.9
平成 12 年	2000 年	68.2	73.2	68.9	46.0		62.6
平成 13 年	2001 年	71.3	77.3	69.6	48.5		65.2
平成 14 年	2002 年	70.9	72.8	67.0	49.2		64.0
平成 15 年	2003 年	71.6	72.1	66.0	50.6		64.3
平成 16 年	2004 年	71.8	72.4	64.5	52.0		64.6
平成 17 年	2005 年	72.4	69.2	63.8	52.0		64.0
平成 18 年	2006 年	72.2	74.5	65.8	50.7		65.0
平成 19 年	2007 年	73.6	74.5	62.2	51.3		64.8
平成 20 年	2008 年	73.5	60.2			58.4	67.7
平成 21 年	2009 年	69.4	57.7			57.0	62.4
平成 22 年	2010 年	69.7	58.8			57.7	61.9
平成 23 年	2011 年	67.3	59.5			56.7	60.2
平成 24 年	2012 年	67.6	60.5			54.2	59.3
平成 25 年	2013 年	69.1	62.5			53.7	60.3
平成 26 年	2014 年	69.9	63.7			54.4	60.5

昭和 24 年(1949)に農学部発足。平成 9 年 (1997) に福祉社会学部及び人間環境学部発足。

平成 20 年 (2008) に公共政策学部及び生命環境学部発足。